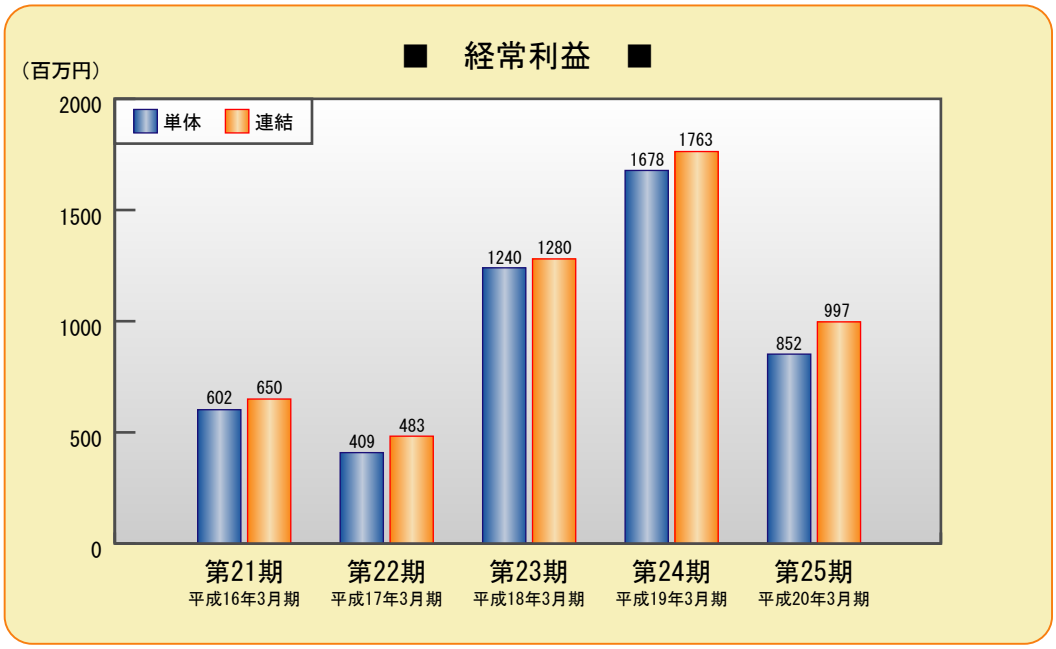
■ 経常利益 ■
（百万円）
2000
1500
1000
500
0
単体
連結
602
650
409
483
1240
1280
1678
1763
852
997
第21期
平成16年3月期
第22期
平成17年3月期
第23期
平成18年3月期
第24期
平成19年3月期
第25期
平成20年3月期

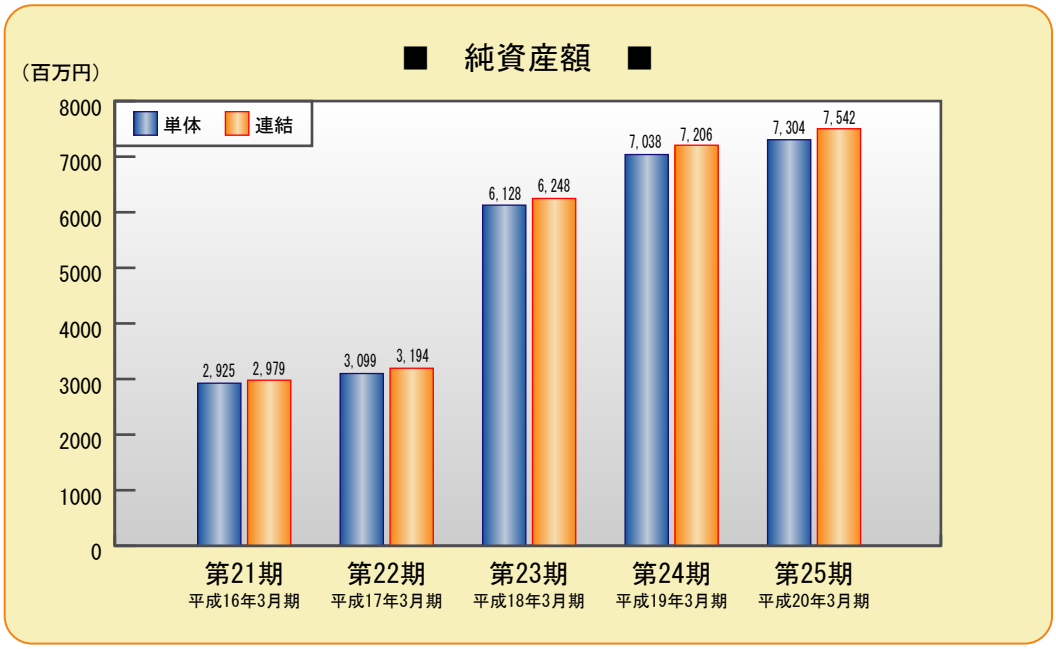
■ 純資産額 ■
（百万円）
8000
7000
6000
5000
4000
3000
2000
1000
0
単体
連結
2,925
2,979
3,099
3,194
6,128
6,248
7,038
7,206
7,304
7,542
第21期
平成16年3月期
第22期
平成17年3月期
第23期
平成18年3月期
第24期
平成19年3月期
第25期
平成20年3月期

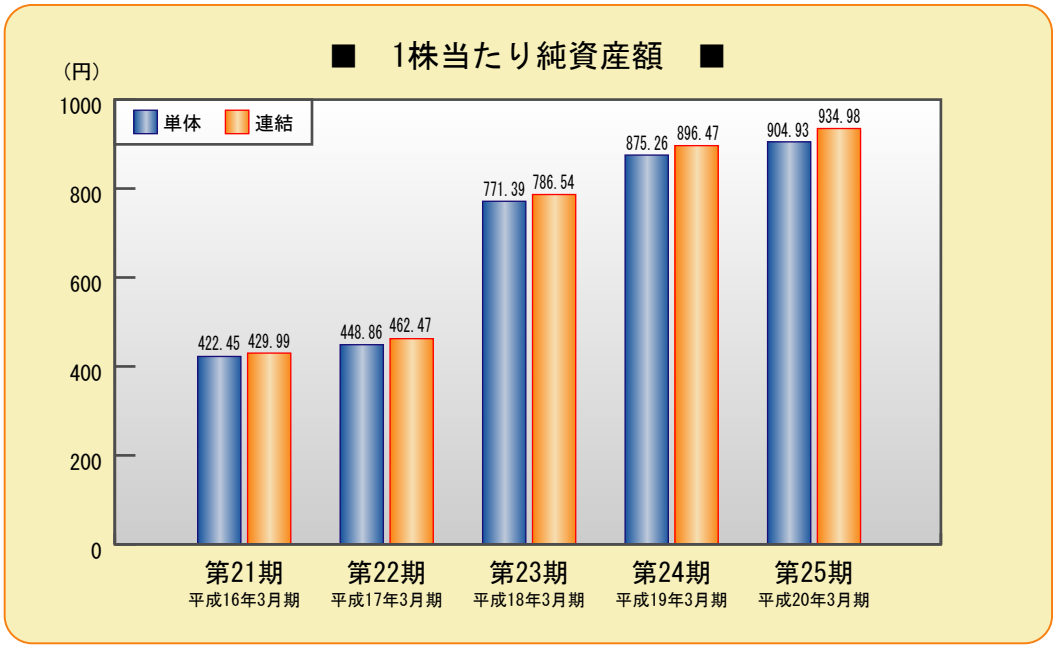
■ 1株当たり純資産額 ■
（円）
1000
800
600
400
200
0
単体
連結
422.45
429.99
448.86
462.47
771.39
786.54
875.26
896.47
904.93
934.98
第21期
平成16年3月期
第22期
平成17年3月期
第23期
平成18年3月期
第24期
平成19年3月期
第25期
平成20年3月期