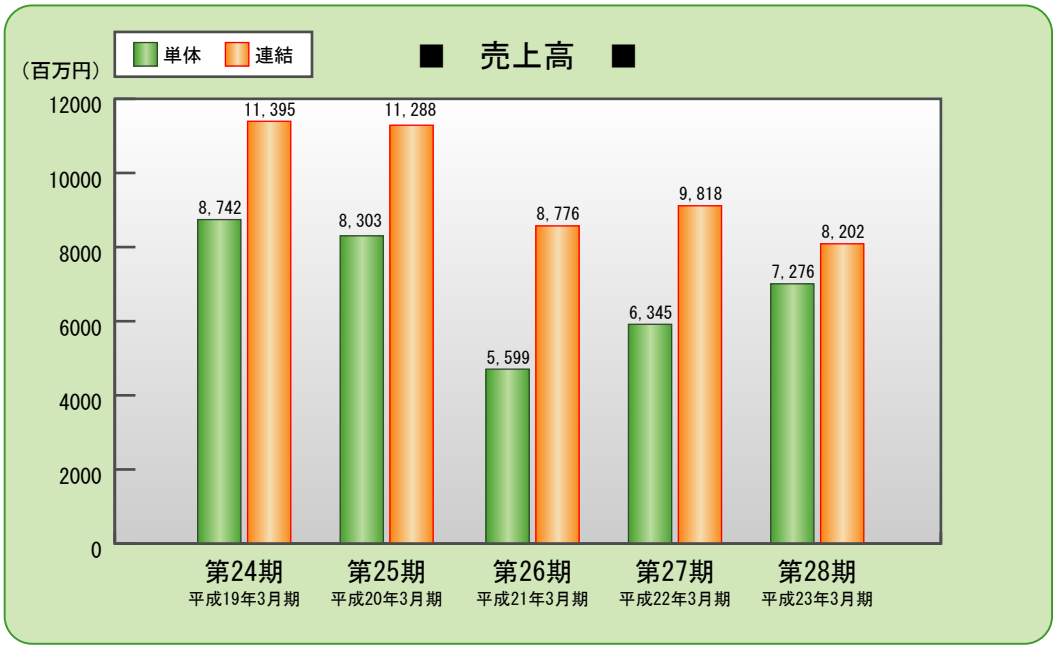
単体
連結
■ 売上高 ■
(百万円)
12000
10000
8000
6000
4000
2000
0
8, 742
11, 395
8, 303
11, 288
5, 599
8, 776
6, 345
9, 818
7, 276
8, 202
第24期
平成19年3月期
第25期
平成20年3月期
第26期
平成21年3月期
第27期
平成22年3月期
第28期
平成23年3月期

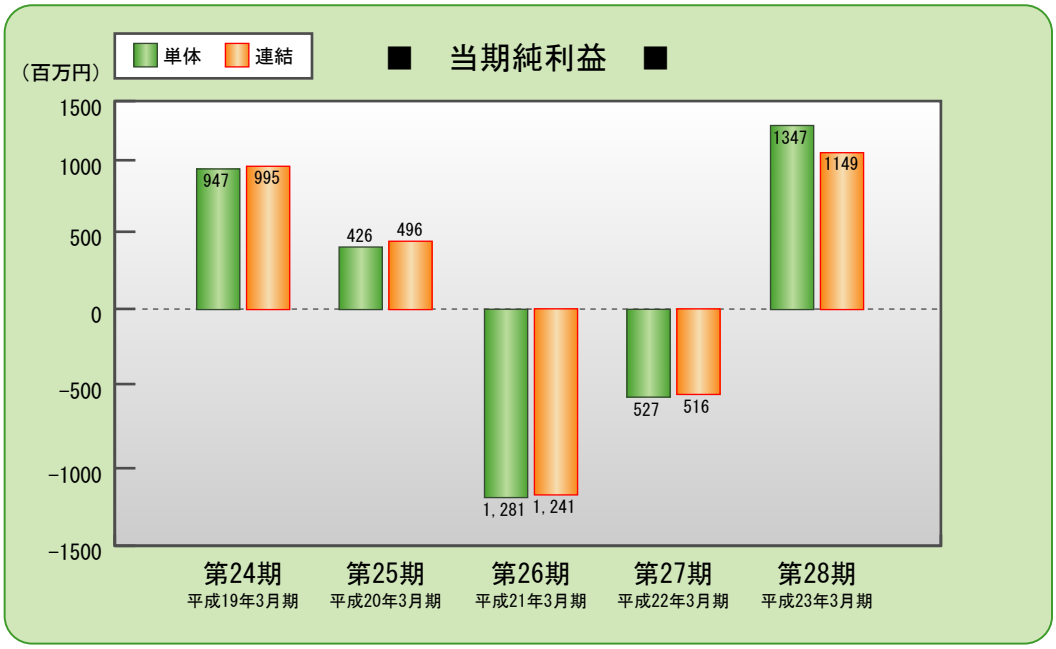
単体
連結
■ 当期純利益 ■
(百万円)
1500
1000
500
0
-500
-1000
-1500
947
995
426
496
1, 281
1, 241
527
516
1347
1149
第24期
平成19年3月期
第25期
平成20年3月期
第26期
平成21年3月期
第27期
平成22年3月期
第28期
平成23年3月期

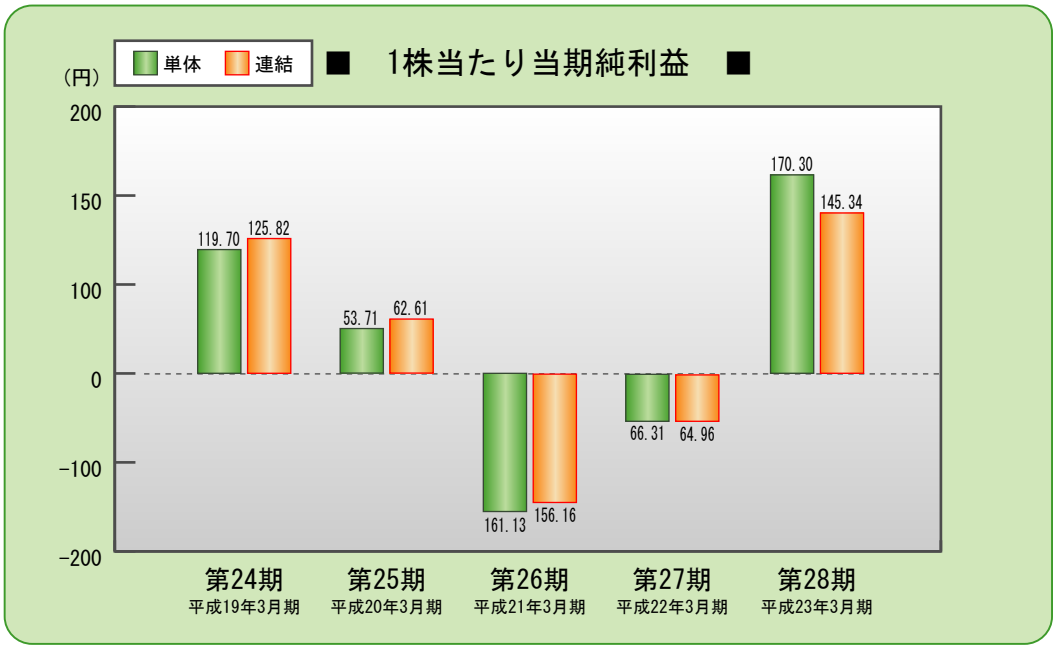
単体
連結
■ 1株当たり当期純利益 ■
(円)
200
150
100
0
-100
-200
119. 70
125. 82
53. 71
62. 61
161. 13
156. 16
66. 31
64. 96
170. 30
145. 34
第24期
平成19年3月期
第25期
平成20年3月期
第26期
平成21年3月期
第27期
平成22年3月期
第28期
平成23年3月期